

MANUAL DE USUARIO GOOGLE MEET (ESTUDIANTES)

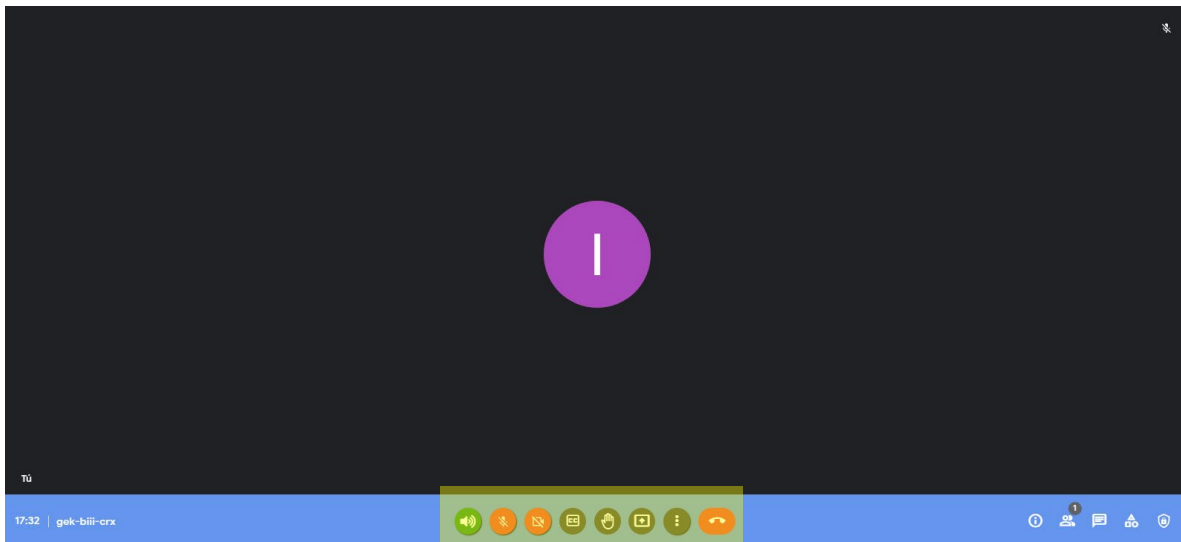
1. Controles de audio y video.



Para activar o desactivar su micrófono.



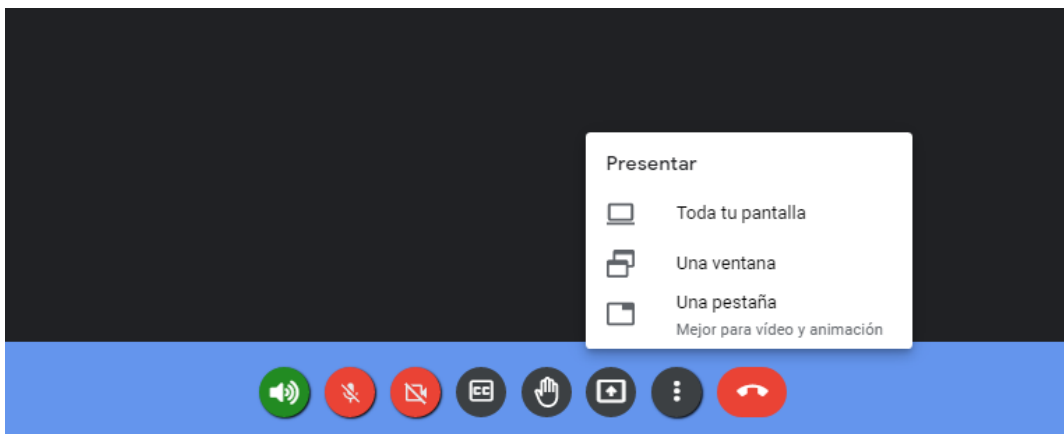
Para encender o apagar su cámara de video.



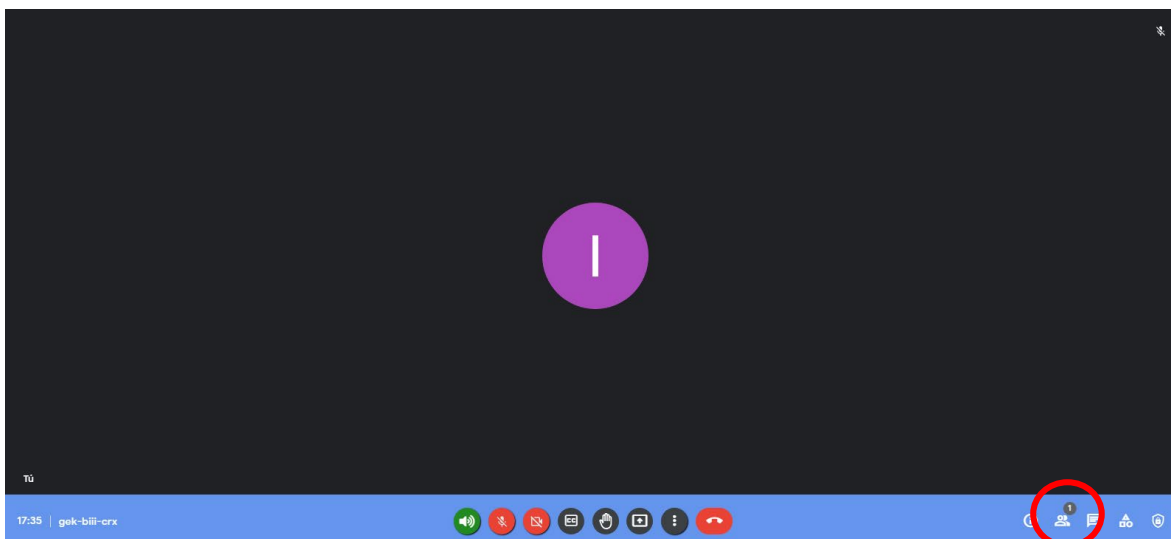
2. Función de compartir pantalla. Se recomienda utilizar las siguientes opciones **sólo cuando el docente lo autorice**:

“Una ventana” para los Power Point, y

“Una pestaña” para compartir videos o animaciones.

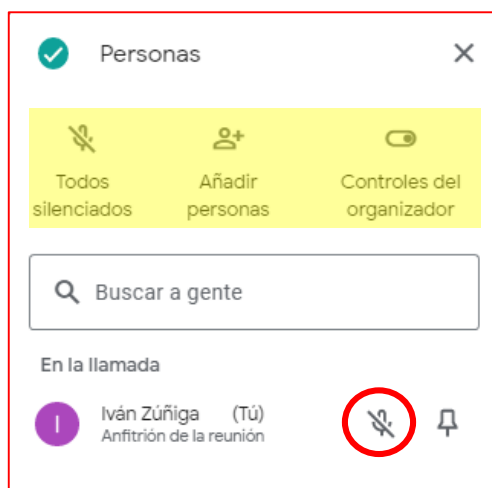


3. Visualizar a los participantes:




Desde esta opción podrá visualizar:

- Lista de participantes
- Chat
- Fija vista de participante



4. Levantar la mano para participar:

En la barra de controles seleccionar el siguiente ícono “**Levantar la mano**”. Luego de participar deberá bajar la mano presionando el mismo botón.



5. Abandonar la reunión:

Para salir de la clase deberá presionar el ícono del teléfono y seleccionar “**Salir de la llamada**”.

