

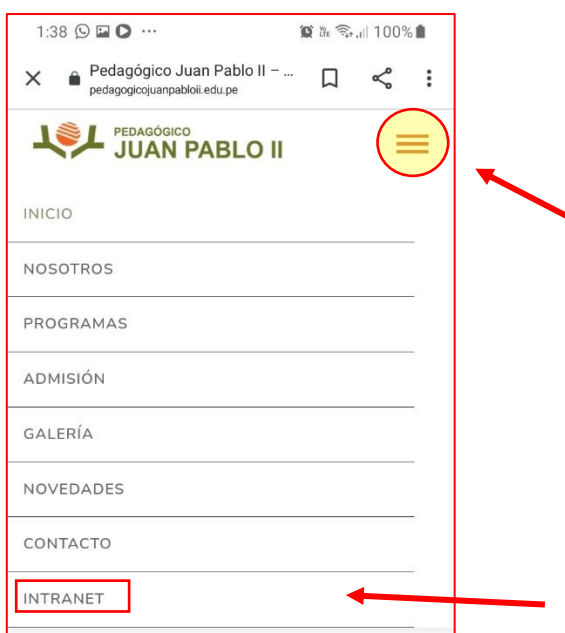
MANUAL DE INGRESO A INTRANET Y AULA VIRTUAL (PARA SMARTPHONE)



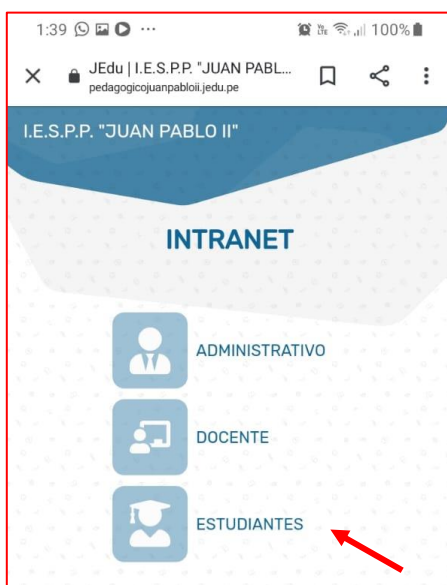
1. Ingresar al sitio web del Pedagógico Juan Pablo II:

<https://www.pedagogicojuanpabloii.edu.pe/>

El estudiante debe seleccionar la opción **INTRANET** en el menú principal de la web.



2. Luego deberá seleccionar la opción **ESTUDIANTES**:

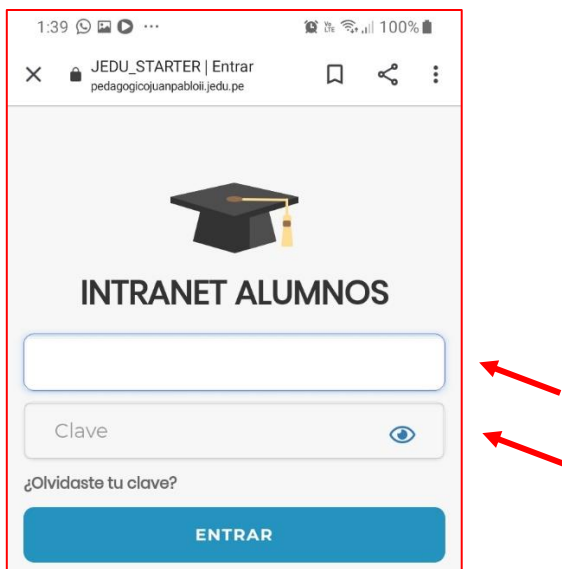


3. En el panel de registro del estudiante deberá ingresar con sus credenciales:

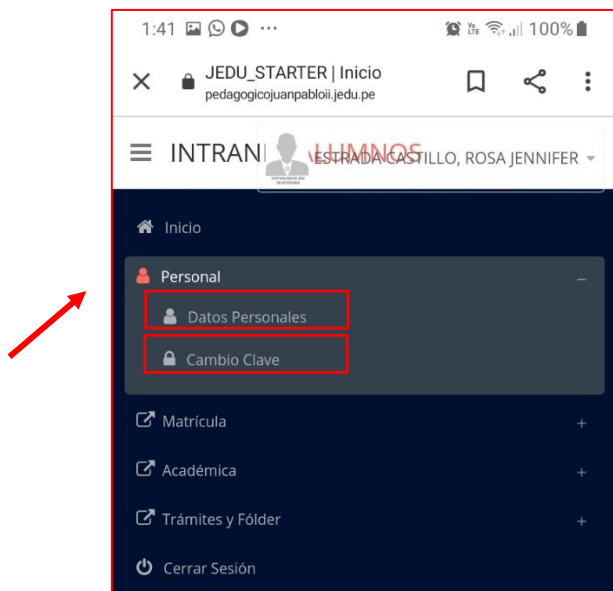
Código Estudiante: *DNI del estudiante*

Clave: *DNI del estudiante*

Luego debe seleccionar el botón **ENTRAR**.



4. Dentro de la plataforma deberá realizar el **Cambio de Clave** y actualización de **Datos Personales** desde la opción **Personal** en el menú principal de la plataforma.

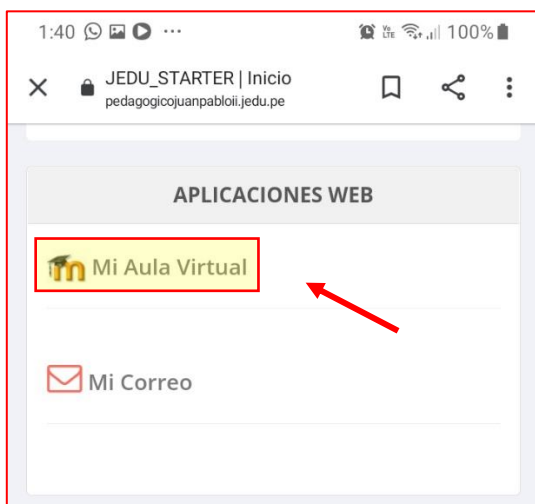


IMPORTANTE: El estudiante deberá validar que sus datos personales como nombres completos y DNI se encuentren correctamente registrados. En caso de existir algún error deberá enviar un mensaje de correo electrónico a izuniga@pedagogicojuanpabloii.edu.pe adjuntando copia de su DNI.

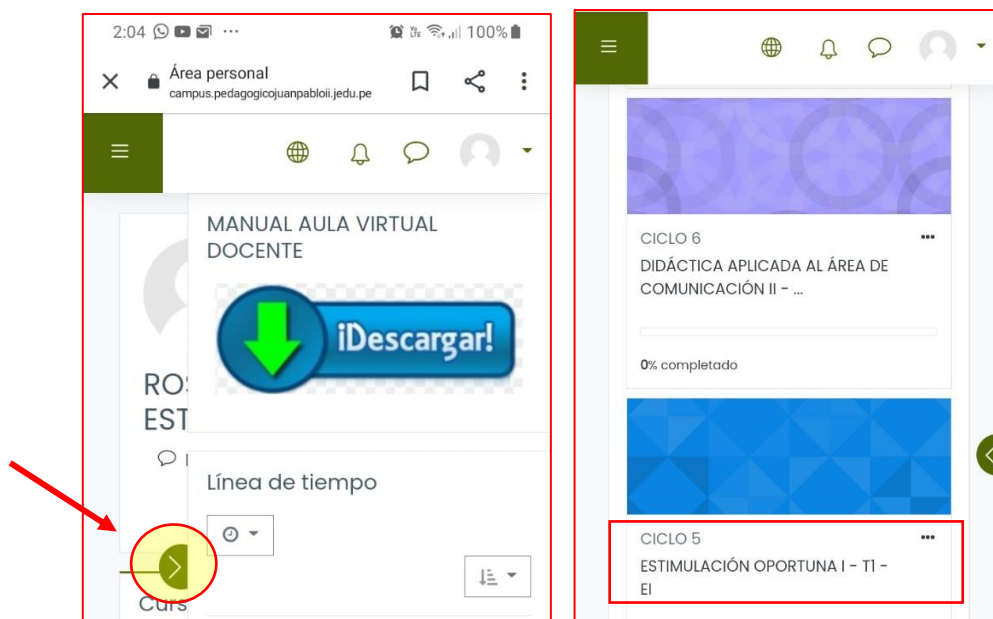
INGRESO AL AULA VIRTUAL (MOODLE)

1. Desde la pantalla principal del INTRANET el estudiante debe acceder al aula virtual seleccionando el botón **MI AULA VIRTUAL**.

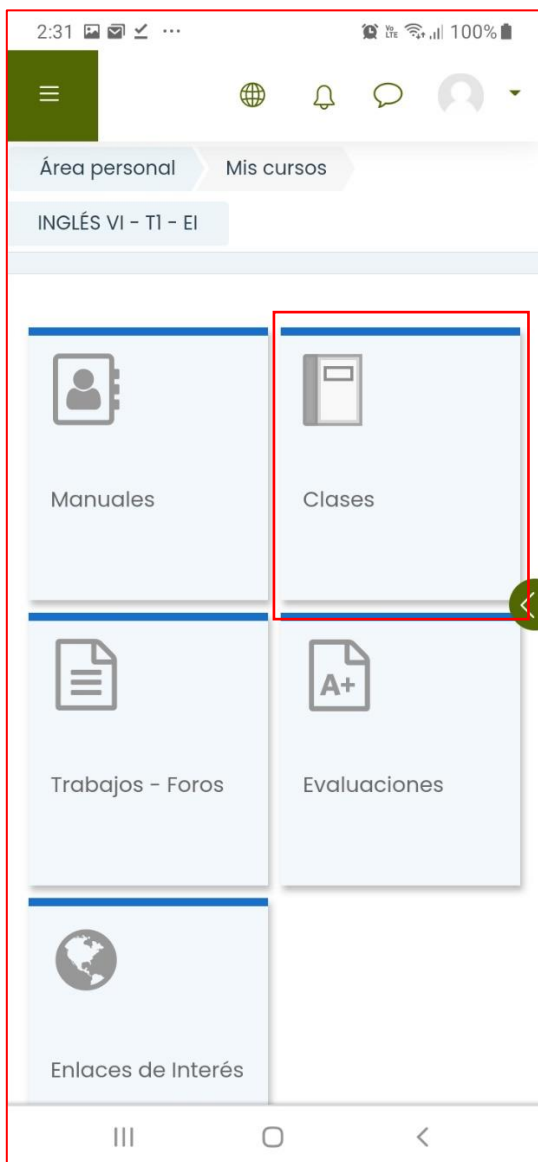
 Mi Aula Virtual



2. En la pantalla de inicio de la aplicación encontrará un mosaico con los cursos registrados. Es importante que el estudiante valide que los cursos en los cuales está matriculado se visualicen en esta pantalla. Primero deberá ocultar la ventana con la opción Descargar.



3. Al ingresar a cada uno de los cursos se tendrá una vista de mosaico con las 5 opciones disponibles para gestionar las asignaturas. Progresivamente los estudiantes y docentes utilizarán exclusivamente estas opciones para compartir las sesiones de aprendizaje (separatas, presentaciones, hojas de trabajo, etc.), presentar tareas y realizar evaluaciones entre otras actividades.



IMPORTANTE: El estudiante deberá validar que estén registrados todos los cursos en los cuales se encuentra matriculado (sólo los que está llevando actualmente). En caso de identificar algún error u omisión deberá enviar un mensaje de correo electrónico a izuniga@pedagogicojuanpabloii.edu.pe indicando cual es el error.