

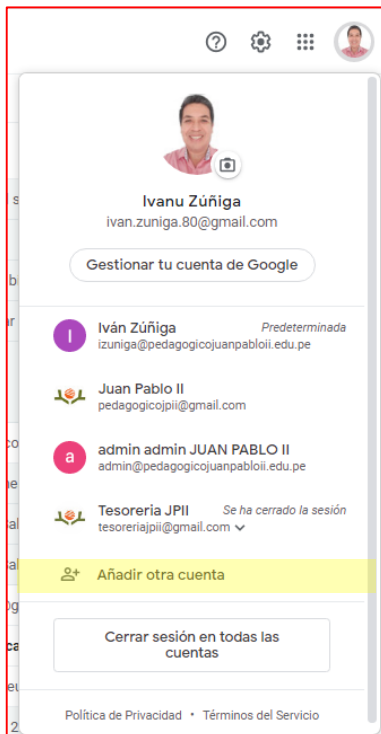
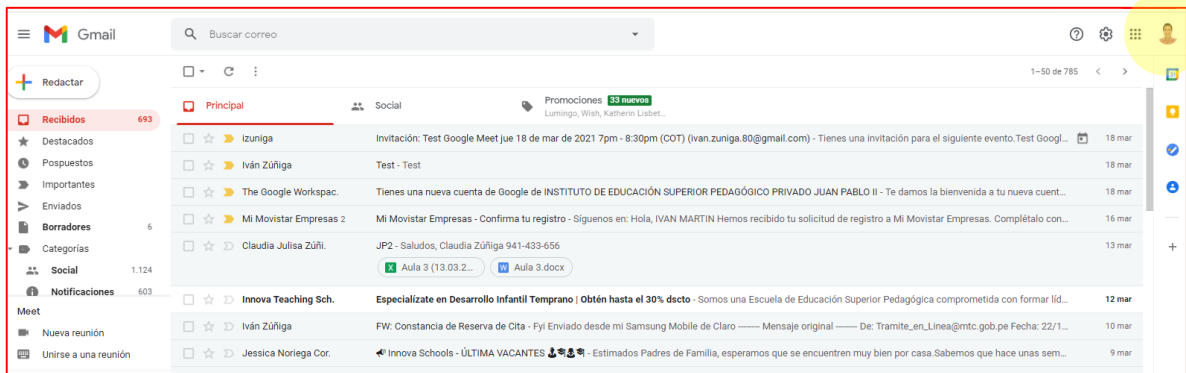
**CÓMO AGENDAR LAS CLASES EN CALENDAR DE GOOGLE Y**  
**CONECTARSE A LAS CLASES A TRAVÉS DE GOOGLE MEET**

1. Ingresar a la página de Gmail <https://mail.google.com/> y registrarse con su cuenta de **correo institucional** utilizando las credenciales enviadas:

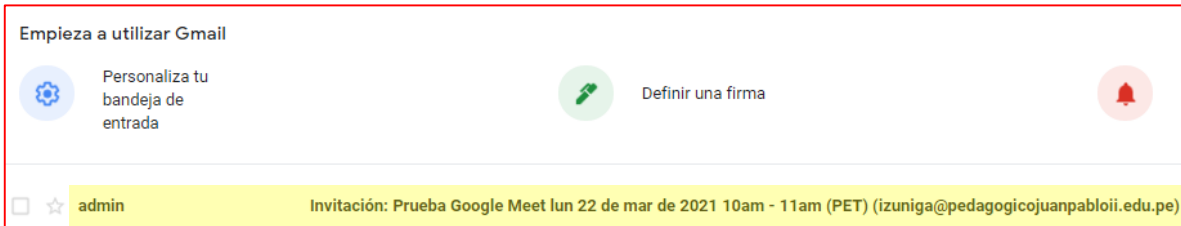
Usuario: [alumno@pedagogicojuanpabloii.edu.pe](mailto:alumno@pedagogicojuanpabloii.edu.pe)

Contraseña: \*\*\*\*\*

En caso de que tenga configurada una cuenta de correo personal deberá seleccionar su **imagen de perfil** para iniciar una nueva sesión y seleccionar la opción **“Añadir otra cuenta”**:



2. En la bandeja de entrada (Inbox) deberá seleccionar el correo con el **Asunto:**  
**Invitación: "Nombre del curso"**



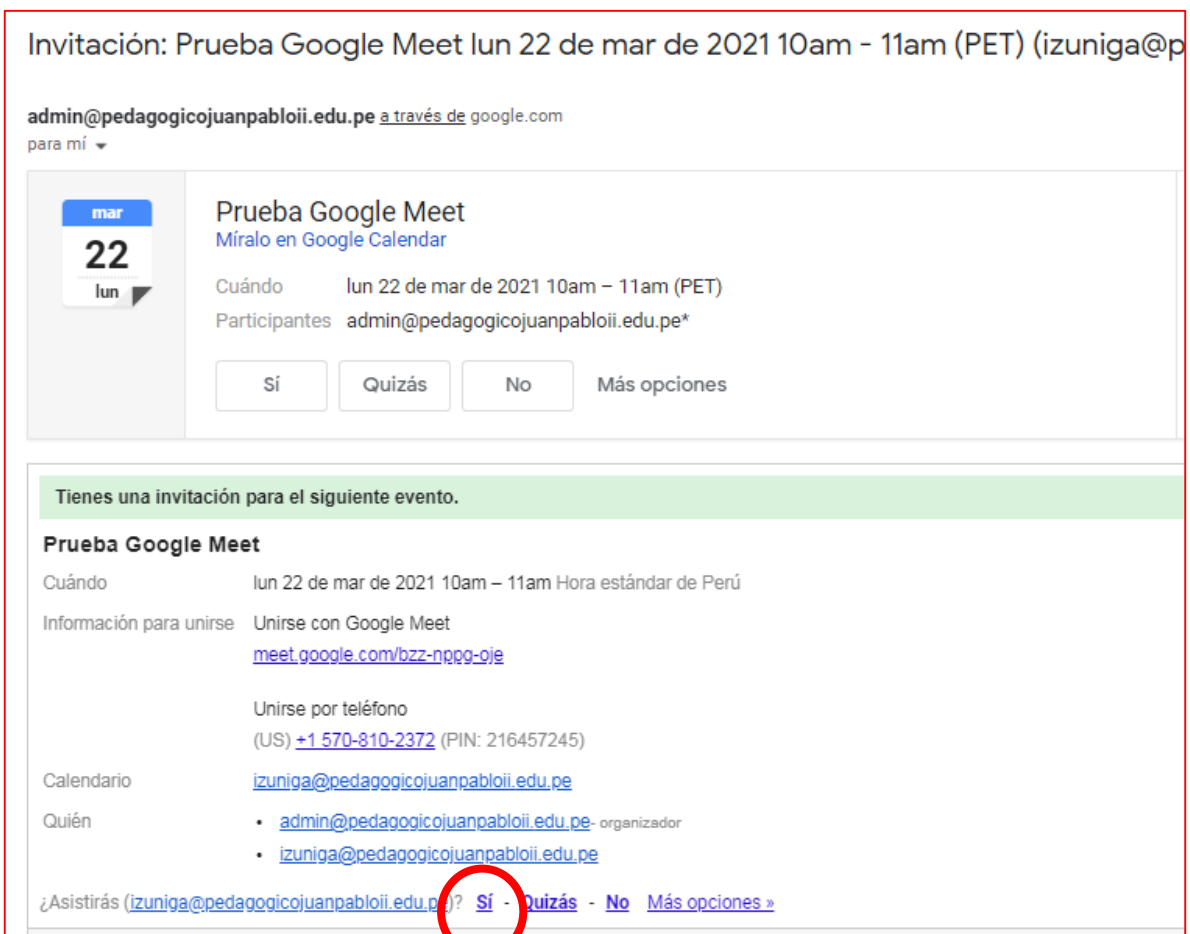
Empieza a utilizar Gmail

Personaliza tu bandeja de entrada

Definir una firma

admin Invitación: Prueba Google Meet lun 22 de mar de 2021 10am - 11am (PET) (izuniga@pedagogicojuanpabloii.edu.pe)

3. Deberá aceptar la invitación haciendo click en **"Sí"** en la opción señalada. Se abrirá la aplicación **Calendar** de Google.



Invitación: Prueba Google Meet lun 22 de mar de 2021 10am - 11am (PET) (izuniga@p

admin@pedagogicojuanpabloii.edu.pe a través de google.com para mí

**Prueba Google Meet**  
Míralo en Google Calendar

Cuándo lun 22 de mar de 2021 10am - 11am (PET)  
Participantes admin@pedagogicojuanpabloii.edu.pe\*

Más opciones

Tienes una invitación para el siguiente evento.

**Prueba Google Meet**

Cuándo lun 22 de mar de 2021 10am - 11am Hora estándar de Perú

Información para unirse Unirse con Google Meet  
[meet.google.com/bzz-nppg-oje](https://meet.google.com/bzz-nppg-oje)

Unirse por teléfono  
(US) [+1 570-810-2372](tel:+15708102372) (PIN: 216457245)

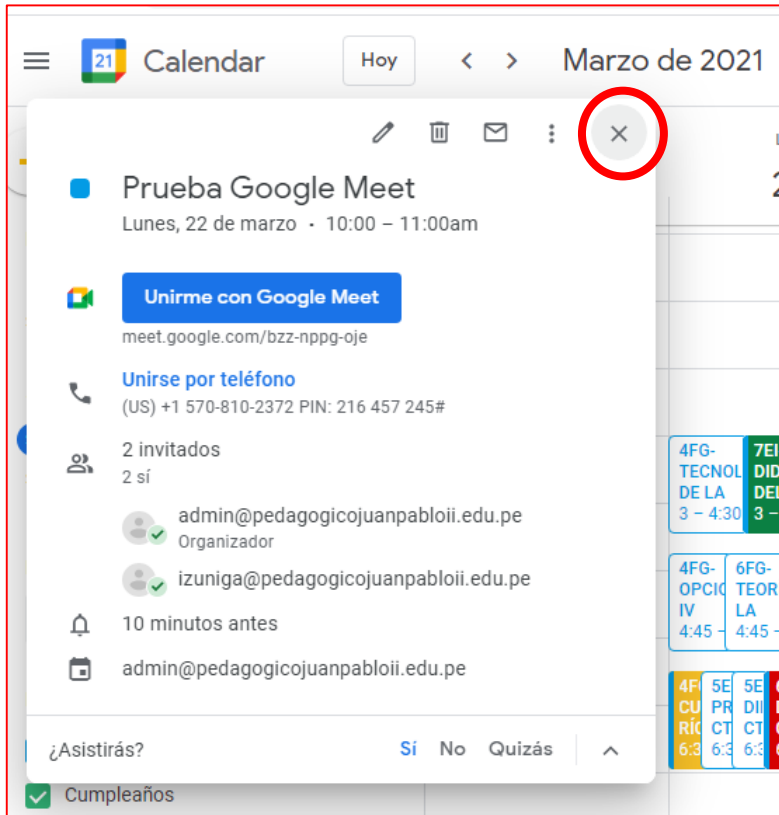
Calendario [izuniga@pedagogicojuanpabloii.edu.pe](mailto:izuniga@pedagogicojuanpabloii.edu.pe)

Quién

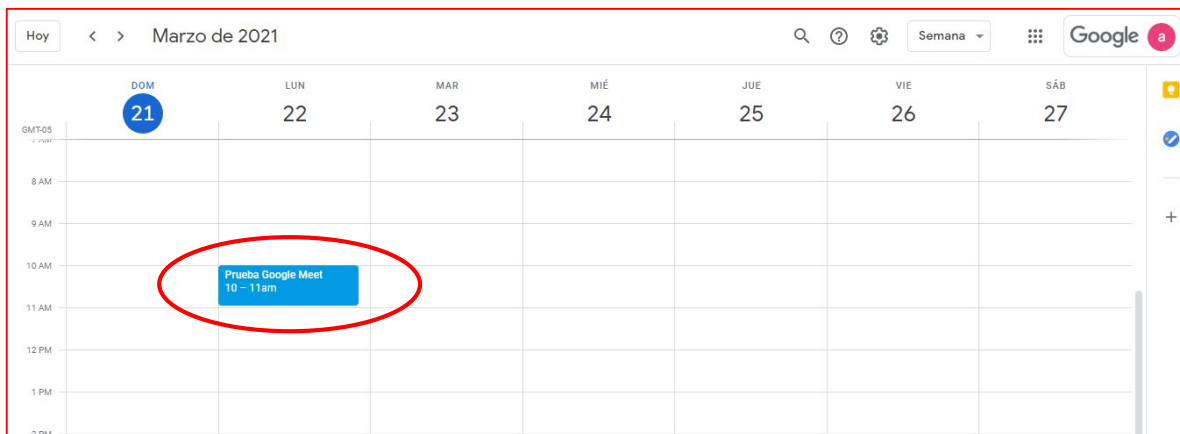
- [admin@pedagogicojuanpabloii.edu.pe](mailto:admin@pedagogicojuanpabloii.edu.pe) - organizador
- [izuniga@pedagogicojuanpabloii.edu.pe](mailto:izuniga@pedagogicojuanpabloii.edu.pe)

¿Asistirás ([izuniga@pedagogicojuanpabloii.edu.pe](mailto:izuniga@pedagogicojuanpabloii.edu.pe))? **Sí** - Quizás - No Más opciones »

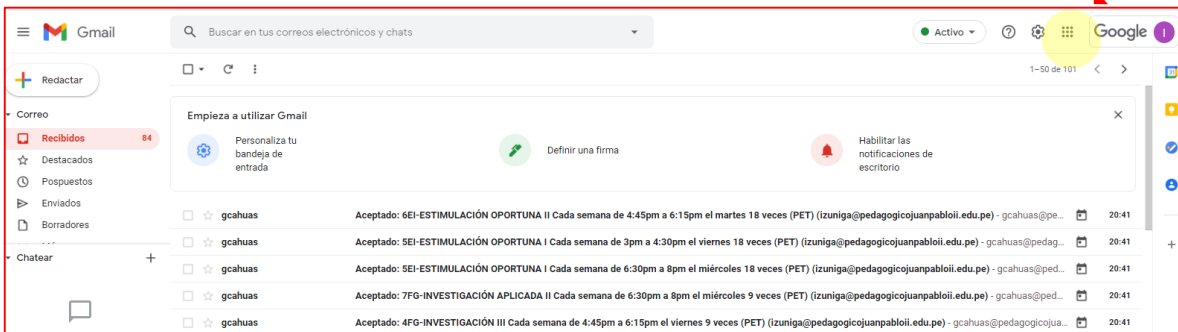
4. La aplicación **Calendar** mostrará el evento agendado y con ello finaliza el proceso de programación de clases en su calendario personal. Luego podrá cerrar la ventana mostrada.



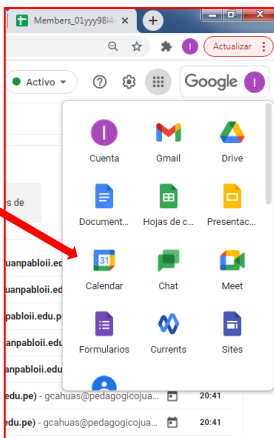
5. Al realizar este procedimiento estará **agendando** todas las sesiones de clase correspondientes al curso del *Asunto*. Por cada curso recibirá 2 correos y deberá realizar esta acción para completar la programación de sus clases.



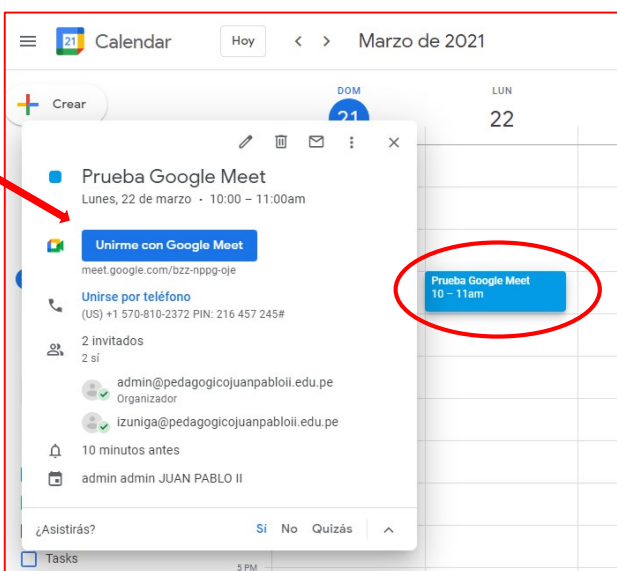
6. Para ingresar a las clases deberá realizar el **Paso N° 1** y hacer click en el icono de aplicaciones de Google:



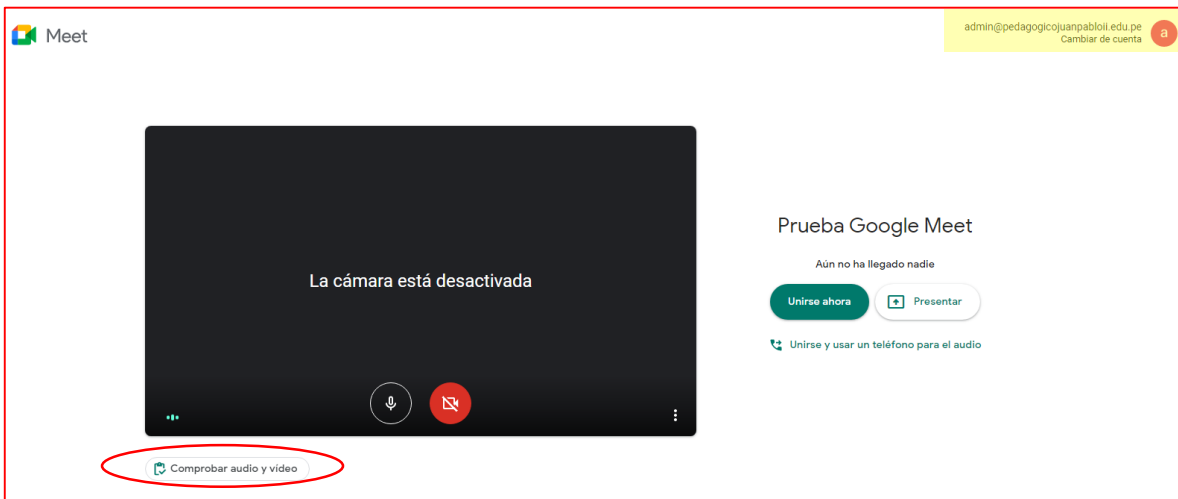
Luego deberá seleccionar **Calendar**:



7. Deberá seleccionar la clase de acuerdo a la programación de su horario y unirse a la sesión de clases presionando el botón “Unirme con Google Meet”.



8. Antes de ingresar a la sesión deberá validar que su **cuenta institucional** está seleccionada y también configurar su **audio y video**.



Ahora puede participar en la clase online.

**IMPORTANTE:**

**No se aceptará la participación de ningún estudiante que no ingrese a la sesión de Gogle Meet con su usuario de correo institucional.**