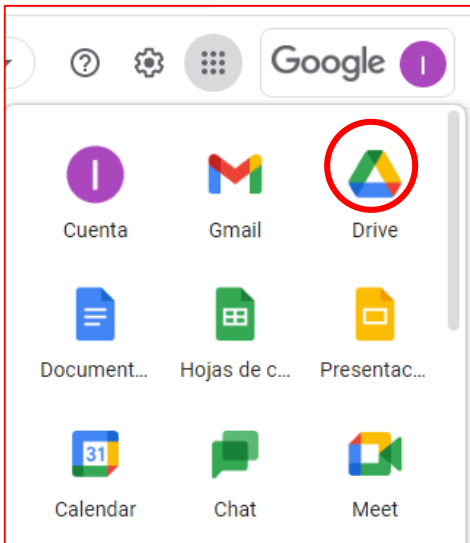
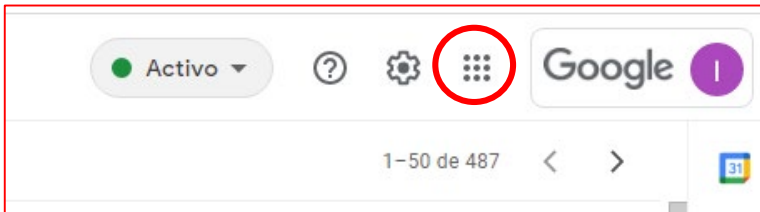


CÓMO VISUALIZAR LAS GRABACIONES DE CLASE A TRAVÉS DE GOOGLE DRIVE

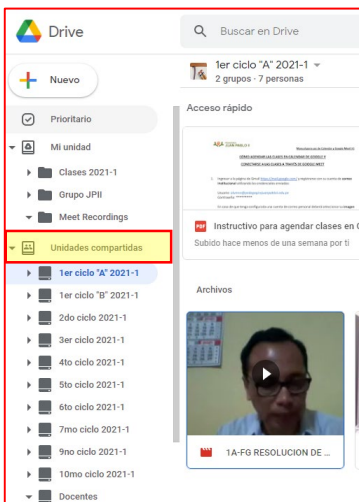
1. Deben iniciar su sesión de Google con la **cuenta de correo institucional**.

Desde una PC

2. Abrir el menú de aplicaciones de Google y seleccionar Google Drive.



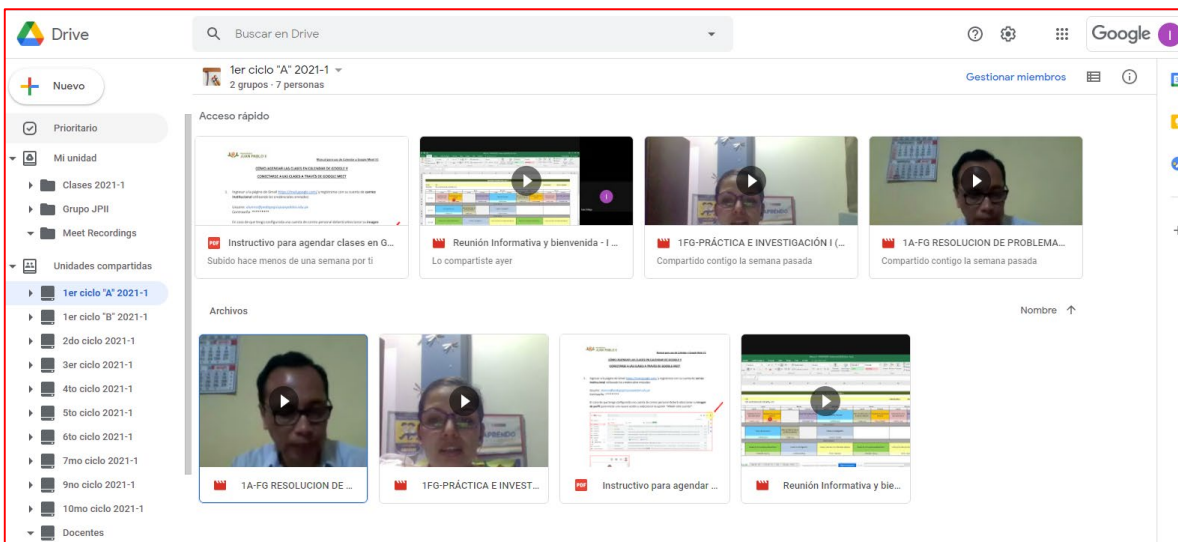
3. En el lado izquierdo de la aplicación encontrará el directorio de **Unidades compartidas**.



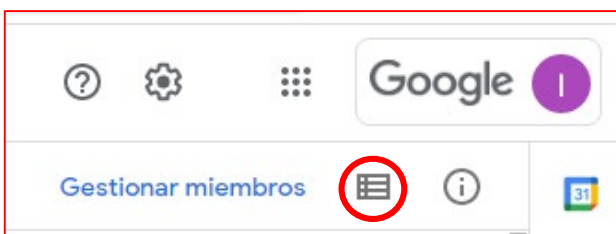
Selecciones la carpeta correspondiente a su ciclo (sólo podrá visualizar la carpeta correspondiente a su ciclo):



4. Luego podrá visualizar todos los videos de las clases.



Los archivos de la carpeta se pueden visualizar como una lista y ordenar por fecha haciendo click en el ícono señalado:



- En la versión para smartphone deben utilizar la app **Google Drive** que viene instalada de forma predeterminada con las aplicaciones de Google.